

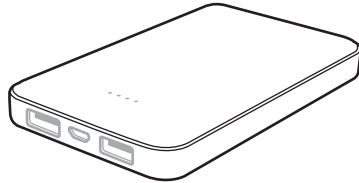
USB TurboCharger 12000 Instructions - A4 DOUBLE SIDED PRINT, FOLDED AND INSERTED FRONT

EN

USB TurboCharger 12000

The USB TurboCharger 12000 is a compact, high powered rechargeable battery which charges from any standard USB port and stores an impressive 12000 mAh, allowing you to power and charge most leading mobile devices – including the iPad, iPhone, mobile phones, iPods/MP3 players, PDAs, Smartphones, GPS navigation devices and digital cameras.

Fig 1. USB TurboCharger 12000

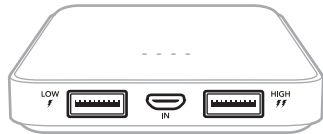


To begin using your USB TurboCharger 12000, first charge the product using the cable supplied by connecting it through the USB port on your computer (or other charging accessory with USB port). While the USB TurboCharger 12000 is being charged, the blue LED will flash and light up. Once it is fully charged, all LEDs will light up and it will stop charging. Note that the USB TurboCharger 12000 is pre-charged normally to around 50-75% and can be used straight from the box. Connect the USB TurboCharger 12000 to your device using the USB cable, press the on/off button and it will begin to charge. Once the unit has been connected to its power source, the lights on the front of the product will give a dynamic indication of the charging state.

The USB TurboCharger 12000 features one Mini USB input port and two USB output ports. This allows the option of charging two devices simultaneously.

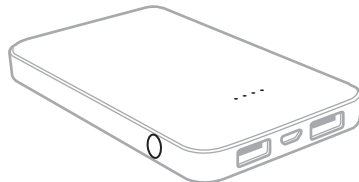
Please note that charging your iPhone or other Smartphone in the higher voltage iPad socket will not harm your iPhone/Smartphone.

Fig 2. USB TurboCharger 12000 showing ports



The LEDs indicate the USB TurboCharger 12000's charging status and battery power level. Press the on/off button to check power level.

Fig 3. USB TurboCharger 12000 showing LED's and on/off button



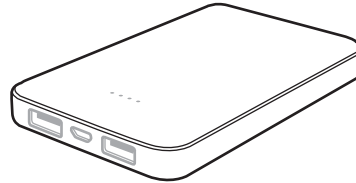
TIP: The USB TurboCharger can be used with the Proporta USB Travel Charger to ensure a full charge anywhere in the world.

FR

TurboCharger USB 12000

Le Turbocharger USB 12000 est une batterie compacte rechargeable à partir de n'importe quel port USB standard, et qui peut stocker jusqu'à 8000mAh, en vous permettant de recharger la plupart des appareils portables, y compris, L'iPad, l'iPhone, les téléphones portables, iPods/baladeurs MP3, PDAs, smartphones, GPS, appareils numériques etc.

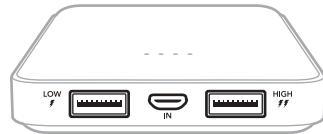
Fig 1. TurboCharger USB 12000



Pour utiliser le Turbocharger 12000 il faut avant tout le recharger. Connectez le câble fourni au port USB de votre ordinateur. Lorsque la batterie est en train de se recharger, les LEDs clignoteront. Quand le Turbocharger sera complètement rechargé les LEDs s'allumeront sans clignoter. Normalement le Turbocharger 12000 est déjà doté de 50-70% d'énergie, il peut donc être utilisé tout de suite. Connectez le Turbocharger 12000 à l'appareil à recharger en utilisant le câble fourni. Appuyez sur la touche on/off pour commencer ou interrompre la recharge. Une fois connecté au port USB les LEDs de la batterie s'allumeront pour indiquer l'état de recharge.

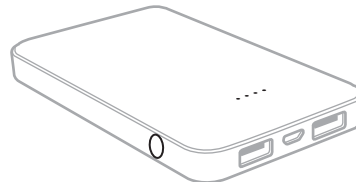
Le Turbocharger 12000 USB est doté d'un port d'entrée mini USB et de deux ports de sortie, pour permettre de recharger deux appareils en même temps. Il est aussi possible de recharger votre iPhone ou autre Smartphone partir du port USB conçu pour l'iPad.

Fig 2. Ports du TurboCharger USB 12000



Les LEDs indiquent que le Turbocharger 12000 est en train de se recharger et le niveau d'énergie qui vous reste. Appuyez sur le bouton on/off pour vérifier ce niveau d'énergie.

Fig 3. Bouton on/off et LED TurboCharger USB 12000



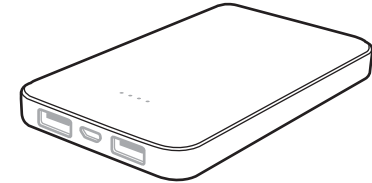
CONSEIL : Le Turbocharger USB 12000 peut être utilisé avec le Chargeur de Voyage Proporta, pour recharger n'importe où dans le monde entier.

ES

El USB TurboCharger 12000 USB

El USB TurboCharger 12000 es una batería recargable de alta potencia que se puede recargar desde cualquier puerto USB estándar. Almacena 7000mAh, lo que le permite recargar la mayoría de dispositivos móviles incluyendo el iPad, iPhone, teléfonos móviles, iPod/reproductores MP3, dispositivos GPS y cámaras digitales.

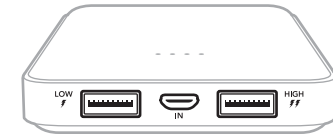
Fig 1. USB TurboCharger 12000 USB



Para utilizar su USB TurboCharger 12000 hace falta recargarlo antes del uso. Conectarlo al puerto USB de su ordenador (o cualquier otro accesorio con puerto USB) al utilizar el cable incluido. Mientras que el TurboCharger este cargando las luces azul LED se van encendiendo. Cuando la carga acaba, todas las luces estarán encendidas. Normalmente el USB TurboCharger 12000 viene precargado a 50-75% y se puede usarlo inmediatamente. Conectar el TurboCharger a su dispositivo al utilizar el cable USB y apreta el botón on/off y empezará a cargar. Cuando su dispositivo está conectado al TurboCharger, la luz por la parte delantera del producto indicará el nivel de carga.

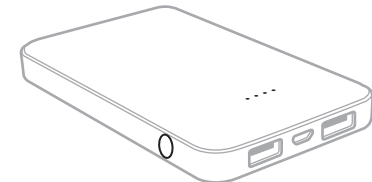
El USB TurboCharger 12000 USB lleva un puerto de entrada Mini USB y dos puertos de salida USB lo que permite cargar dos dispositivos a la vez. Por favor note que cargar su iPhone o cualquier otro Smartphone en el enchufe del iPad no dañara a su iPhone/Smartphone.

Fig 2. Los puertos del USB TurboCharger 12000 USB



Las LEDs indican la recarga del TurboCharger y el nivel de batería. Apretar el botón on/off para averiguar el nivel de potencia.

Fig. 3 Las LEDs y el botón on/pff del USB TurboCharger 12000



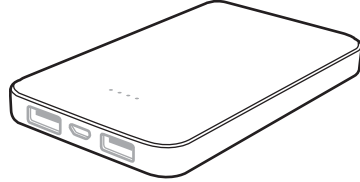
CONSEJO: Se puede usar el USB TurboCharger 12000 con el Cargador de coche Proporta para asegurarte una carga optima a través del mundo.

IT

TurboCharger USB 12000

Il Turbocharger USB 12000 è una batteria compatta, ricaricabile da qualsiasi porta USB standard, che può immagazzinare fino a 7000mAh, permettendovi di ricaricare la maggior parte dei dispositivi portatili, inclusi iPad, iPhone, iPod/lettori MP3, Pda, smartphone, GPS e macchine fotografiche digitali.

Fig 1. TurboCharger USB 12000

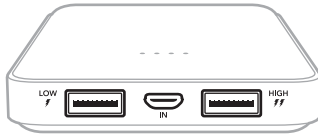


Prima di iniziare a utilizzare il Turbocharger 12000 è necessario ricaricarlo. Collegate il cavo fornito alla porta USB del vostro computer. Quando la batteria è in carica le luci LED blu lampeggeranno. Quando la batteria sarà completamente ricaricata, i LED resteranno accesi senza lampeggiare. Di solito il Turbocharger 12000 possiede circa un 50-75% di carica e può essere utilizzato immediatamente. Collegate il Turbocharger 12000 al vostro dispositivo tramite il cavo USB, premete il pulsante on/off per cominciare o interrompere la ricarica. Una volta collegato alla porta USB del dispositivo i LED del Turbocharger si accenderanno, indicando il caricamento in atto.

Il Turbocharger 12000 USB è dotato di una porta di entrata mini USB e di due porte di uscita, per avere la possibilità di ricaricare due dispositivi contemporaneamente.

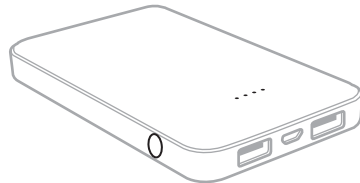
È possibile ricaricare l'iPhone o altro dispositivo utilizzando anche la porta per iPad presente sul Turbocharger.

Fig 2. Porte del TurboCharger USB 12000



Le luci LED indicano lo stato di ricarica del Turbocharger e il livello di batteria restante. Premete il pulsante on/off per verificare il livello di energia presente.

Fig 3. Pulsante on/off e luci LED TurboCharger USB 12000



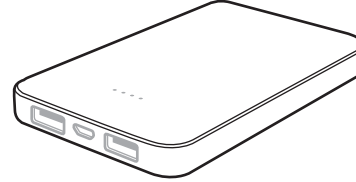
CONSIGLIO: Il Turbocharger USB 12000 può essere utilizzato con il Caricatore da Viaggio Proporta per permettervi di ricaricare ovunque nel mondo.

DE

USB TurboCharger 12000

Der USB TurboCharger 12000 ist eine kompakte, starke 12000 mAh Batterie die es Ihnen ermöglicht Ihre mobilen Geräte wie z. B. Ihre iPad / iPhone / iPods / MP3 Player, PDAs, Smartphones und Navis sowie digitale Kameras Unterwegs mit Strom zu versorgen.

Abb. 1. USB TurboCharger 12000



Damit Sie Ihren TurboCharger 12000 nutzen können, müssen Sie ihn mit dem mitgelieferten Kabel über einen USB Anschluss, z.B. Computer, aufladen. Während der TurboCharger 12000 geladen wird, blinkt die blaue LED Anzeige. Sobald der TurboCharger voll aufgeladen ist, leuchten alle LED Lichter und der Ladevorgang ist abgeschlossen. Bitte beachten Sie, dass der TurboCharger 12000 grundsätzlich schon bis zu 50-75% aufgeladen ist und auch ohne vorheriges Aufladen genutzt werden kann. Verbinden Sie den USB TurboCharger 12000 und Ihr Gerät mit dem USB Kabel und drücken Sie die On/Off Taste um den Ladevorgang zu starten. Sobald das Gerät mit dem Ladegerät verbunden ist, zeigt die dynamische LED Anzeige den Ladestatus an.

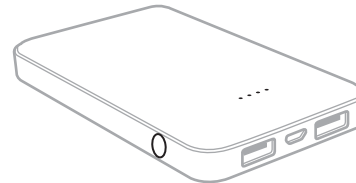
Der USB TurboCharger 12000 besitzt einen Mini USB Eingang sowie zwei USB Ausgänge. Diese ermöglichen Ihnen zwei Geräte gleichzeitig aufzuladen. Ihr iPhone oder Smartphone wird nicht beschädigt wenn Sie es gleichzeitig mit Ihrem iPad aufladen.

Abb. 2. USB TurboCharger 12000 Anschlüsse



The LED Anzeige zeigt den Ladestatus und den Batteriestand des TurboChargers 12000 an. Drücken Sie die On/Off Taste um den Leistungspegel anzuzeigen.

Abb. 3. USB TurboCharger 12000 mit LED-Anzeige und An-/Aus Knopf



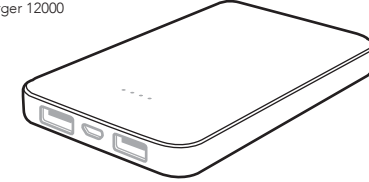
TIPP: Der USB TurboCharger 12000 kann mit dem Proporta USB Travel Charger benutzt werden - weltweit.

PT

Carregador Turbo USB 12000

O Carregador Turbo 12000 é uma bateria compacta e super recarregável que carrega de qualquer entrada USB e armazena um mAh impressionante de 12000, permitindo carregar os aparelhos mais importantes – incluindo o iPad, iPhone, telefones móveis, iPods/MP3 players, PDAs, Smartphones, aparelhos GPS e câmeras digitais.

Fig 1. USB TurboCharger 12000

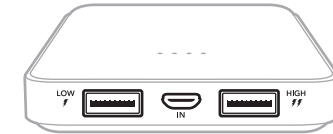


Para começar a usar o seu Carregador Turbo USB 12000, primeiro carregue o produto usando o cabo e conectando-o numa entrada USB do seu computador. Enquanto o Carregador Turbo USB 12000 está sendo carregado, a luz azul vai piscar. Quando o produto estiver carregado, todas as luzes irão acender e parar de carregar. Note que o Carregador Turbo USB 12000 é normalmente pré-carregado por volta de 50-75% e pode ser usado diretamente da caixa. Conecte o Carregador Turbo USB 12000 no seu aparelho usando o cabo USB, aperte o botão on/off para começar a carregar. Aperte o botão on/off novamente para parar de carregar. Uma vez conectado a uma entrada de força, as luzes na parte da frente do produto vão dar uma indicação dinâmica sobre o seu nível de carga.

O Carregador Turbo USB 12000 vem com uma entrada USB Mini e duas saídas para USB. Isto lhe permite carregar dois aparelhos simultaneamente.

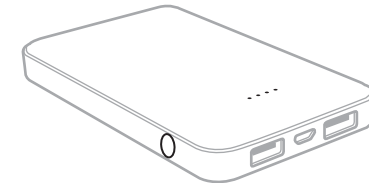
Por favor, note que carregando o seu iPhone ou outro Smartphone na entrada do iPad não causará dano ao seu iPhone/Smartphone.

Fig 2. USB TurboCharger 12000 showing ports



As luzes indicam o estado da recarga e o nível da bateria. Aperte o botão on/off para checar o nível da bateria. Luz LED da direita para esquerda:

Fig 3. USB TurboCharger 12000 showing LED's and on/off button



DICA: O Carregador Turbo USB 12000 pode ser usado com o Carregador para Viagem da Proporta para assegurar uma carga completa em qualquer lugar do mundo.